

# 2026년 예비창업패키지 예비창업자 모집공고 온라인 사업신청 매뉴얼

## <사업신청 시 유의사항>

'2026년 예비창업패키지 예비창업자 모집공고' 온라인 신청을 위해 **K-Startup 회원 가입**이 필요합니다. 신청 마감일에는 접속이 원활하지 않을 수 있으므로, **마감일 2~3일 이전에 'K-Startup 가입 및 사업신청'을 미리 진행하는 것을 권장**드립니다.

## <목 차>

### 1. 사업신청

- 신청하기 .....	2
- [1단계] 약관동의 .....	3
- [2단계] 기업정보관리 .....	3
- [3단계] 신청자 정보 .....	4
- [4단계] 일반현황 .....	5
- [5단계] 인력정보 .....	10

### 2. 참고

- 1. 접수결과 및 과제번호 확인 방법 .....	11
- 2. 신청내용 수정 및 취소 방법 .....	13

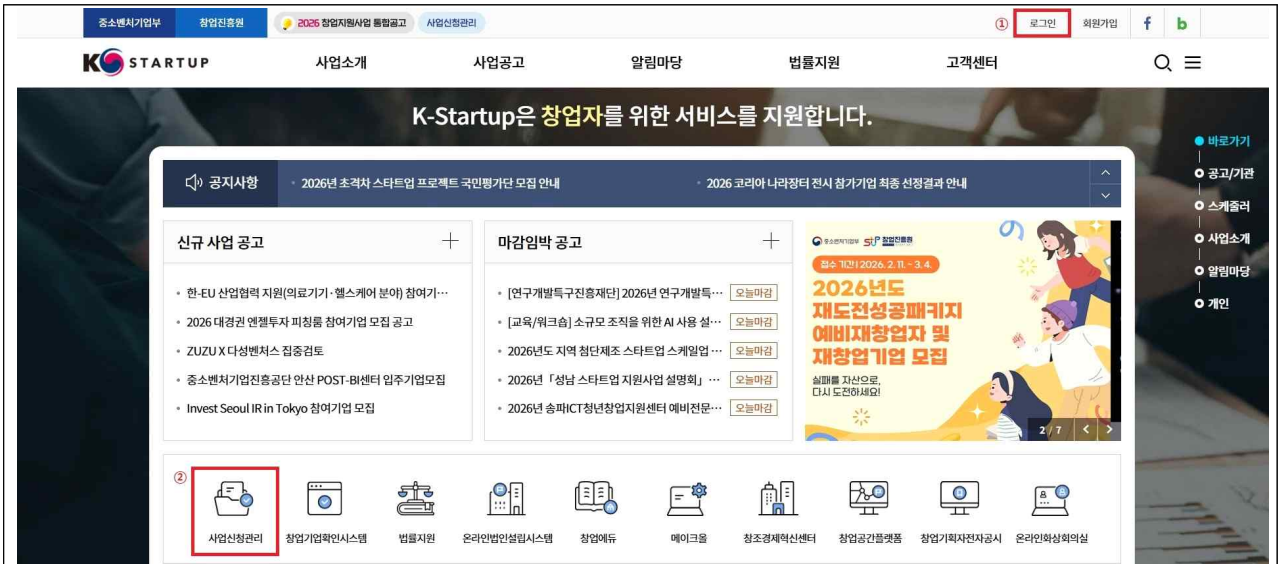
## <문의처>

접수시스템 서비스 문의 : 국번 없이 1357 (상담하기 연결)

# 1

## 신청하기

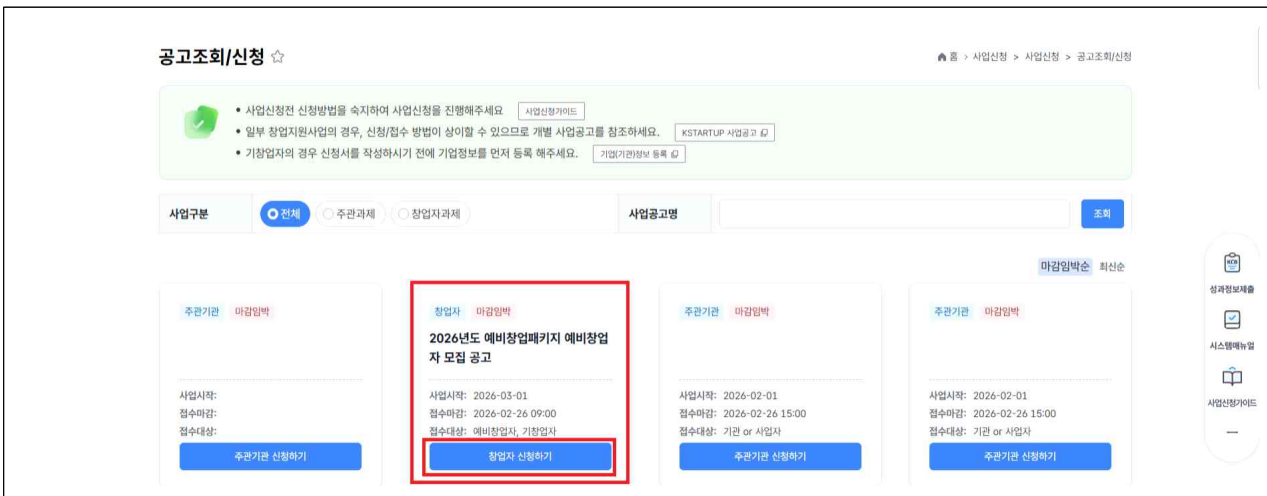
- K-Startup 홈페이지 (<http://k-startup.go.kr>) 로그인 후 좌측 하단의 '사업신청관리' 클릭



- 상단의 '사업신청' - '광고조회/신청'



- '2026년도 예비창업패키지 예비창업자 모집공고' '창업자 신청하기' 클릭



## 2

### (1단계) 약관 동의

- '개인 정보제공 및 신용조회 동의', '창업동의 등 책임 동의' 등 내용을 확인하고 '동의' 체크 후 '신청서 작성' 클릭

사업명 2026년도 예비창업패키지 예비창업자 모집 공고

사업신청을 위해 아래 약관에 동의해 주세요 모든 약관에 동의합니다

[필수] 개인정보 수집·이용 동의 동의 비동의  
약관전체보기

[필수] 고유식별정보 수집 안내  
약관전체보기

[필수] 개인정보처리 위탁 안내  
약관전체보기

[필수] 중소기업빅데이터플랫폼 정보활용을 위한 동의서 동의 비동의  
약관전체보기

[필수] 기업통합 데이터 공동 활용을 위한 제3자 정보 제공동의 동의 비동의  
약관전체보기

신청서작성 (기창업자) 신청서작성 (미창업자)

## 3

### (2단계) 기업정보

※ 필수항목(\*) 모두 입력

- 기창업자\*의 경우, 해당 기업정보 기재

\* 부동산임대업 영위기업 대표(개인사업자) 또는 '26.1.23. 이후 창업한 기업의 대표

사업명 2026년도 예비창업패키지 예비창업자 모집 공고 \* 필수 입력 정보입니다.

**기업정보** 기업정보관리

사업자번호*	<input type="text"/>	법인번호	<input type="text"/>	기업명	<input type="text"/>
설립구분	<input type="text"/>	설립일자 ?	<input type="text"/>	사업장 관리번호* ?	없을 경우 사업자번호 뒤에 0을 붙여주사
기업인증*	<input checked="" type="radio"/> 공동인증서인증 <input type="radio"/> 금융인증서인증 <input type="button" value="인증하기"/>				

**!** • 공동(은행 및 범용)인증서는 기업인증을 위해 기업(은행 및 범용)인증서로만 가능합니다.  
• 공동(은행 및 범용)인증서 인증은 PC 환경에서 가능합니다.

## 4

## (3단계) 신청자 정보

## □ 신청자 정보

- 자동으로 기재되는 내용을 확인하고 **실명인증\*** 완료 후, 저장 → 다음 클릭(사전 실명인증 필수)
  - \* 실명인증 방법은 K-Startup 홈페이지→고객센터→온라인 매뉴얼→일반 매뉴얼→'K-Startup 창업기업 실명등록 매뉴얼' 참고
- 자동으로 기재되는 정보 수정이 필요한 경우, '마이페이지'에서 수정
  - \* 신청자 정보 관련 문의 사항은 국번없이 1357번으로 문의

**공고조회/신청** 홈 > 사업신청 > 사업신청 > 공고조회/신청

STEP01  
약관동의

STEP02  
기업정보

STEP03  
신청자정보

STEP04  
일반현황

STEP05  
인력정보

사업명 2026년도 예비창업패키지 예비창업자 모집 공고 \* 필수 입력 정보입니다.

**신청자정보** 회원정보상세관리

<b>창업예정일*</b>	<input type="text"/>		
<b>성명*</b>	<input type="text"/>	<b>내/외국인구분*</b>	<input checked="" type="radio"/> 내국인 <input type="radio"/> 외국인(거소) <input type="radio"/> 외국인(비거소)
<b>주민번호 (외국인등록번호)*</b>	<input type="text"/>		
<b>휴대전화*</b>	<input type="text"/>		
<b>이메일*</b>	<input type="text"/>	@ <input type="text"/>	직접 입력 <input type="text"/>

## □ 과제정보(창업아이템 정보)

※ 작성 중간마다 페이지 하단 '저장' 버튼을 클릭하여 주시기 바랍니다.

- 과제명(창업아이템) : 창업아이템명을 요약하여 기재
  - \* (예시) OO기술이 적용된 OO기능의(혜택을 제공하는) OO제품·서비스
- 과제내용 : 사업계획서에 작성한 창업아이템·아이디어 개요를 요약하여 기재
- 지원분야 : 제조 또는 지식서비스 중 선택
- 전문기술분야 : 신청하려는 과제와 가장 유사한 전문 기술분야로 선택
  - \* 기계·소재, 전기전자, 정보·통신, 화공·섬유, 바이오·의료·생명, 에너지·자원, 공예·디자인 중 택 1
  - \*\* 선택한 분야로 평가가 진행되며, 접수 마감 후 변경이 불가하므로 선택 시 유의
- 창업(희망)지역 : 창업을 희망하는 지역을 선택하고, '26.1.23. 이후 사업자등록을 한 신청자는 사업장 소재지를 선택
- 주관기관 : 주관기관은 거주지, 창업 예정지와 관계없이 신청 가능하며, 동 공고에 첨부된 '주관기관 소개자료'를 참고하여 선택
  - 특화분야 지원 시, 지원하려는 특화분야와 주관기관이 일치하는지 반드시 확인 후 선택(불일치 시, 주관기관 기준으로 접수)
  - \* 주관기관 선택사항은 창업기업 신청·접수 마감 후 변경 불가하므로 선택 시 유의
  - \*\* 접수기간 내 신청한 주관기관을 변경하려는 경우 '사업신청 내역조회'에서 변경 가능 (동 매뉴얼 12p 페이지 참고)

사업명 2026년도 예비창업패키지 예비창업자 모집 공고

표준항목 정보 \* 필수 입력 정보입니다.

과제정보(창업아이템 정보)

과제명*	<input type="text"/>		
과제내용*	<input type="text"/>		
지원분야*	<input checked="" type="radio"/> 제조 <input type="radio"/> 지식서비스	창업(희망)지역*	강원 <input type="text"/>
전문기술분야*	기계·소재 <input type="text"/>	정보통신세부	선택 <input type="text"/>
주관기관*	선택 <input type="text"/>		

□ 신청정보

- 지원분야 : 일반분야 또는 특화분야 중 선택
  - 특화 전문분야 : 여성, 소셜벤처 중 선택(특화분야 지원자만 해당)
- 서류평가 면제 대상 : 서류평가 면제 대상 여부 확인 후 선택
  - 서류평가 면제 대상자도 신청·접수를 완료하여야 하며, 공고문상의 신청 자격 등을 충족하여야 함
- 우선 선정 대상 : 우선 선정 대상 여부 확인 후 선택
  - 우선 선정 대상자도 신청·접수를 완료하여야 하며, 공고문상의 신청 자격 등을 충족하여야 함

: 신청정보	
지원분야*	<input type="radio"/> 일반분야 <input type="radio"/> 특화분야
특화 전문분야(특화분야 지원자만 선택)	<input type="radio"/> 여성 <input type="radio"/> 소셜벤처
: 서류평가 면제 대상 항목	
서류평가 면제대상	<input type="radio"/> '25년 도전! K-스타트업 왕중왕전 진출자 (※ 도전! K-스타트업 왕중왕전에 진출(수상)한 아이템과 핵심요소가 동일한 경우에 한함) <input type="radio"/> '25년 중기부 OpenData X AI 챌린지 본선 진출자 <input type="radio"/> 성실경영 심층평가 통과자 중 청년 <input type="radio"/> 해당없음
: 우선 선정 대상 항목	
우선 선정 대상*	<input type="radio"/> '25년 도전! K-스타트업 왕중왕전 대상, 최우수상 수상자 (※ 수상 아이템과 핵심요소가 동일한 경우에 한함) <input type="radio"/> '25년 사전 인큐베이팅 프로그램 우수 수료자 <input type="radio"/> 해당없음

**기업현황**

- 본인의 창업 아이템의 추진 정도에 가장 가까운 단계를 선택

: 기업현황	
사업단계*	<input type="radio"/> 아이템 구체화 <input type="radio"/> 시제품 제작 <input type="radio"/> 제품 양산 <input type="radio"/> 매출 발생 <input type="radio"/> 판로 개척

**대표자 정보**

- 대표자 경력 : 대기업, 중소기업, 공공, 학계, 기타 중 대표자의 최종 경력 기준으로 선택
- 대표자 학위 : 대표자의 최종 학위를 기준으로 선택

: 대표자 정보	
대표자 경력*	<input type="checkbox"/> 대기업 <input type="checkbox"/> 중소기업 <input type="checkbox"/> 공공기관 <input type="checkbox"/> 학계 <input type="checkbox"/> 기타 <input type="text"/>
대표자 학위*	<input type="radio"/> 대학(전문학사) <input type="radio"/> 대학(학사) <input type="radio"/> 대학원(석사) <input type="radio"/> 대학원(박사) <input type="radio"/> 기타 <input type="text"/>

**창업기업 수행 과제(해당 시)**

- 신청서 제출일 기준으로 현재 협약을 체결하여 수행 중인 모든 정부지원사업을 작성

: 수행과제	
본 지원사업 외 동시 수행중인 과제	<input type="text"/>

지원 필요 분야

○ 지원이 가장 필요한 분야를 선택(택 1)

\* (필요분야) 사업화자금, 창업교육, 전담멘토, 지식재산권 취득, 투자유치교육, 데모데이, 네트워킹, 기타

지원 필요 분야

지원 필요 분야\*

- 사업화자금
- 창업교육
- 전담멘토
- 지식재산권 취득
- 투자 유치 교육
- 데모데이
- 네트워킹
- 기타

창업기업 혁신 분야

○ 신청하려는 과제와 가장 유사한 기술분야로 선택(택 1)

\* 유사한 기술분야가 없을 경우, 해당없음을 선택

혁신분야 ✓ 필수입력 사항입니다.

혁신기술분야 ✓

- 인공지능
- 빅데이터
- 5G+
- 블록체인
- 서비스플랫폼
- 실감형콘텐츠
- 지능형 로봇
- 스마트제조
- 시스템반도체
- 자율주행차
- 전기수소차
- 바이오
- 의료기기
- 기능성식품
- 드론·개인이동수단
- 미래형 선박
- 재난/안전
- 스마트시티
- 스마트홀
- 신재생에너지
- 이차전지
- CCUS(탄소포집·활용·저장)
- 자원순환 및 에너지 재활용
- 우주
- 차세대 원전
- 양자
- 사이버 보안
- 해당없음

□ **가점사항 체크(해당 시)**

○ 관련 증빙서류 제출 필요(제출서류 → 증빙서류란에 제출)

\* 미제출 시 가점 불인정

: 가점사항	
선택	가점사항
<input type="checkbox"/>	인공지능(융합혁신) 대학원 졸업생 [가점 2점]
<input type="checkbox"/>	공고일 기준 최근 2년 이내 정부 주관 전국 규모 창업경진대회 장관급 이상 훈격 수상자(최대 1점) [가점 1점]
<input type="checkbox"/>	기후테크 분야 예정인 자 (*클린테크, 카본테크, 에코테크, 푸드테크, 지오테크) [가점 1점]

□ **제출서류**

○ 필수항목 **파일추가** 클릭 후 **사업계획서** 파일 원본(한글 또는 워드) 및 **가점 및 기타 증빙서류** 첨부 후 '열기' 클릭

\* 신청자의 제출 서류에 대한 업로드 이후, 파일 변환 여부 등 이상 유무 확인 필요

○ 사업계획서는 반드시 **공고 내 게시된 양식**을 활용(임의 양식 사업 계획서 제출 시 평가 제외)

○ 지정된 업로드 항목에 따라 해당 시 **파일별 업로드**

\* 공공 마이데이터 '동의' 시 서류(행정정보) 자동 제출로 파일추가 불필요

○ 업로드 이후 첨부 문서별 **유효기간** 확인 후 '**저장 - 다음**' 클릭

No.	문서유형	필수	파일명	파일추가	원본확인	PDF변환	삭제	출처	비고
1	(예비)창업자 참여신청서	(자동)	(예비)창업자 참여신청서			다운로드 ↓			
2	사업계획서	Y		<input type="button" value="파일추가"/>	다운로드 ↓	다운로드 ↓	삭제		
3	가점 및 기타 증빙서류	Y		<input type="button" value="파일추가"/>	다운로드 ↓	다운로드 ↓	삭제		
4	국세납세증명서	N		<input type="button" value="파일추가"/>				공공 마이데이터	수집완료
5	지방세납세증명	N		<input type="button" value="파일추가"/>				공공 마이데이터	수집완료
6	사업자등록증명	N		<input type="button" value="파일추가"/>				공공 마이데이터	수집완료
7	폐업사실증명	N		<input type="button" value="파일추가"/>				공공 마이데이터	수집완료

**① 등록된 서류의 발급 유효기간 확인**

첨부한 문서의 유효기간을 확인하셨나요? 첨부문서별로 유효기간을 확인해주세요 (공고문 참조)

확인     미확인

## 6

## (5단계) 인력정보

□ 팀원이 있는 경우 '추가'하여 기입 후 '저장-저장 후 제출' 클릭

\* 팀원 추가 시, K-Startup 홈페이지 가입 완료해야 하며, 성명과 K-Startup 아이디 둘 다 입력해야 조회 가능

\*\* 필수 입력 사항은 아니며, 없는 경우 공란으로 제출 가능

○ 반드시 '저장 후 제출'를 클릭해야 최종 지원 완료되므로 유의

사업명 2026년도 예비창업패키지 예비창업자 모집 공고

팀원

인력 추가 방법 안내

- '추가'버튼을 클릭하여 호출된 팝업화면에서 회원을 조회한 후 추가하시면 됩니다.

추가

순번	성명	인력상태	생년월일	이메일	소속	구분	삭제
데이터 없음							

이전    목록    저장    저장 후 제출

회원조회

전체보기

**회원 조회 시 아래 안내사항을 확인하시기 바랍니다.**

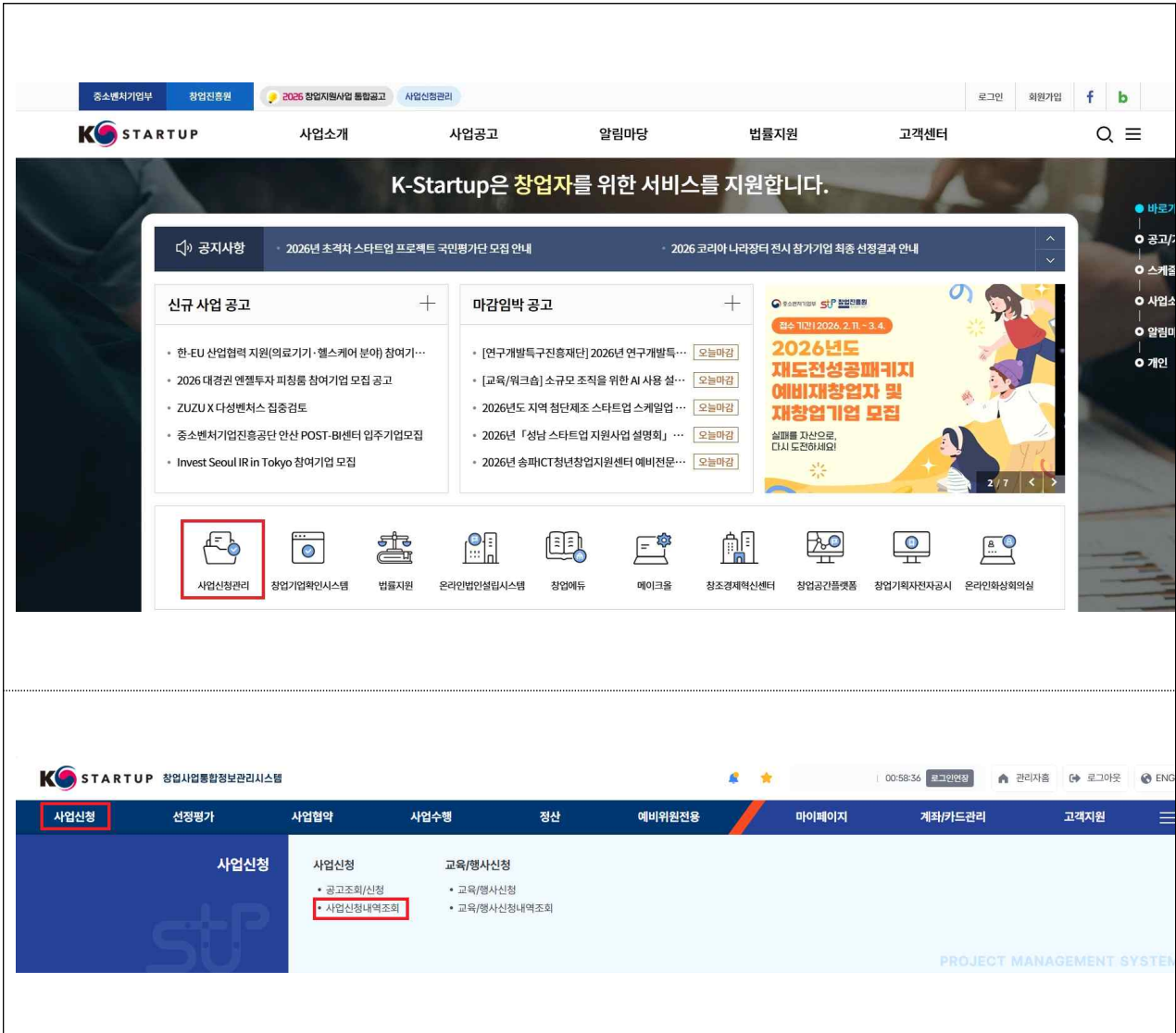
- 회원자격 : K-Startup 창업지원포털에 회원가입 되어 있으며, 실명인증을 완료하고 회원상태가 '정상' 인 회원.
  - 실명인증 진행 방법 : 회원정보관리의 '개인정보수정' 메뉴에서 실명인증 진행 [바로가기](#)
- 기창업자의 경우 : 사업 신청 시 '기창업' 으로 등록된 경우, 회원의 소속기관이 사업 신청 기업과 동일한 회원
  - 소속기관 설정 방법 : 회원정보관리의 '개인정보수정' 메뉴에서 기관검색 및 소속기관 지정 [바로가기](#)
- 미창업자의 경우 : 사업 신청 시 '미창업' 으로 등록된 경우, 회원의 소속기관 정보가 등록되지 않은 회원
  - 기관해제 방법 : 회원정보관리의 '개인정보수정' 메뉴에서 기관해제 [바로가기](#)
- 미창업자이신 경우 성명, 로그인 아이디를 모두 입력 후 조회해 주시기 바랍니다.

성명    로그인 아이디    조회

## 참고1

## 접수결과 및 과제번호 확인 방법

- K-Startup 홈페이지 좌측 하단의 '사업신청관리' 클릭 후 → 상단 사업신청 → '사업신청내역조회' 클릭



### ○ 접수상태 및 과제번호 확인

- 접수상태 : 작성중 또는 제출완료로 표시

\* '제출완료'까지 진행해야 최종 접수가 완료된 것이므로 유의

- 과제번호 : 창업자과제 끝에 표시된 '20'으로 시작하는 숫자 8자리(20\*\*\*\*\*)

○ 접수증 발급

- 접수증 : 접수상태가 '제출완료'인 경우 우측 '접수증' 클릭하여 발급 가능

사업신청내역조회 ☆ 홈 > 사업신청 > 사업신청 > 사업신청내역조회

공고명	<input type="text"/>	과제명	<input type="text"/>	과제번호	<input type="text"/>
접수상태	전체 <input type="button" value="v"/>				

청업자 접수증

**[과제책임자]**

---

공고명: 2026년도 예비창업패키지 예비창업자 모집 공고

과제번호: 20

마감일시:

**접수상태: 제출완료**

작성일시:

접수일시:

접수대상:

## 참고2

## 신청내용 수정 및 취소

- K-Startup 홈페이지 좌측 하단의 '사업신청관리' 클릭 후 → 상단 사업신청 → '사업신청내역조회' 클릭



- 신청내역 수정

- “[과제책임자] 과제명”의 수정하기 클릭\*

\* '제출완료' 이후에도 신청 마감일시 전까지 신청 내역이 수정 가능하며, 수정 후 반드시 저장

- 접수 취소

- 접수 상태가 '작성중' 또는 '제출완료' 인 경우 접수 마감 전까지 취소 가능

\* '접수 마감' 이후에는 접수 취소 불가

